

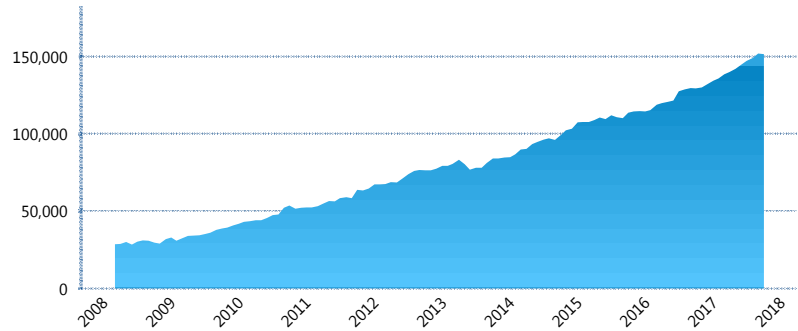
I. INFORMACIÓN FINANCIERA

I) Detalles del Fondo

Detalles del Fondo	
Razón Social	Fondo Profuturo SB3, S.A. de C.V., Siefore
Inicio de Operaciones	05/03/2008
Tipo de Fondo	Básica
Clave Bolsa	PROF-B3
Activos Administrados *	151,355
ISIN	MX54PR3T0022
Comisión Anual	1.03%
Administrador	Profuturo Afore, S.A. de C.V.
Director General	Lic. Arturo García Rodríguez
Presidente del Consejo	Alberto Baillères González

Activos Administrados *

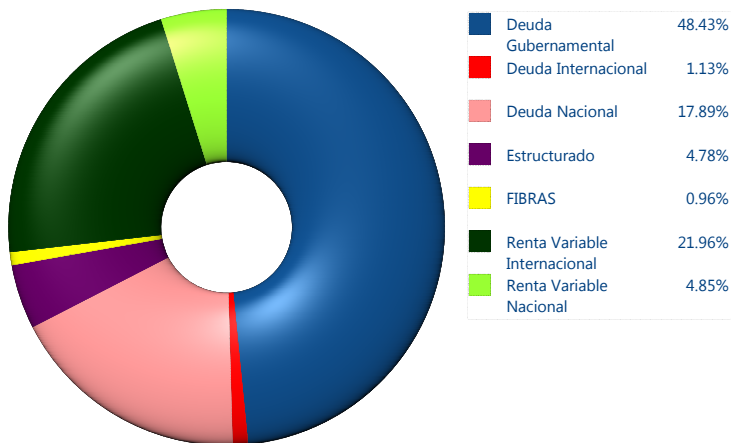
\$151,355



*Cifras en millones de pesos

Contiene el efecto de fusiones, cortes transversales y transferencias por edad. Para mayor información consultar: <http://www.consar.gob.mx/gobmx/Aplicativo/Factsheets/EC/ECSAR.pdf>

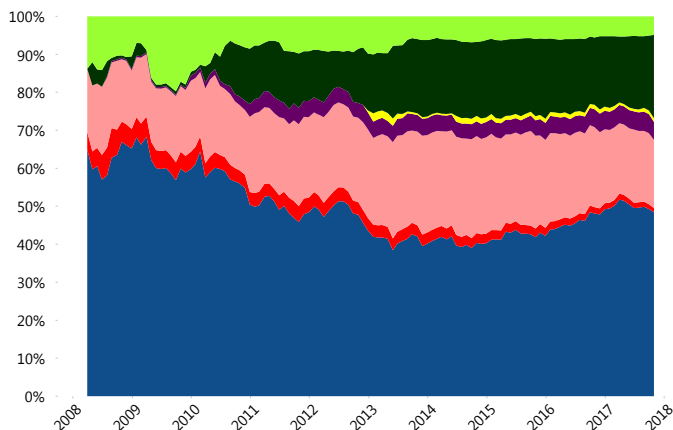
II) Inversiones



Tipo de Instrumento		Profuturo (SB3)	Sistema Básicas 3**
Renta Variable Nacional	Renta Variable Nacional	4.85%	6.30%
	Total	4.85%	6.30%
Renta Variable Internacional	Renta Variable Internacional	21.96%	17.55%
	Total	21.96%	17.55%
Mercancías	Mercancías	0.00%	0.41%
	Total	0.00%	0.41%
FIBRAS	FIBRAS	0.96%	2.07%
	Total	0.96%	2.07%
Estructurado	Estructurados	4.78%	5.65%
	Total	4.78%	5.65%
Deuda Nacional	Aerolíneas	0.00%	0.01%
	Alimentos	0.68%	0.63%
	Automotriz	0.00%	0.14%
	Banca de Desarrollo	3.08%	1.65%
	Bancario	1.85%	1.31%
	Bebidas	1.09%	0.70%
	Cemento	0.02%	0.05%
	Centros Comerciales	0.00%	0.07%
	Consumo	0.08%	0.27%
	Deuda CP	0.00%	0.00%
	Empresas Productivas del Estado	3.89%	2.66%
	Estados	0.26%	0.60%
	Europesos	0.40%	3.35%
	Grupos Industriales	0.37%	0.72%
	Infraestructura	1.46%	3.09%
	Inmobiliario	0.00%	0.01%
	Otros	1.45%	0.95%
	Papel	0.14%	0.09%
	Serv. Financieros	0.07%	0.44%
	Siderúrgica	0.00%	0.00%
Telecom	2.18%	1.27%	
Transporte	0.05%	0.49%	
Vivienda	0.85%	1.52%	
Total	17.89%	20.04%	
Deuda Internacional	Deuda Internacional	1.13%	1.02%
	Total	1.13%	1.02%
Deuda Gubernamental	BONDESD	0.87%	0.23%
	BONOS	3.51%	11.84%
	BPA182	0.00%	0.01%
	CBIC	2.07%	3.27%
	CETES	11.34%	5.45%
	REPORTO	0.00%	1.22%
	UDIBONO	30.63%	24.00%
	UMS	0.00%	0.94%
Total	48.43%	46.96%	
Total	100.00%	100.00%	

**Considera las inversiones de todo el grupo de SIEFORES Básicas 3 Cifras al cierre de octubre de 2017

Evolución de Inversiones



III) Desempeño

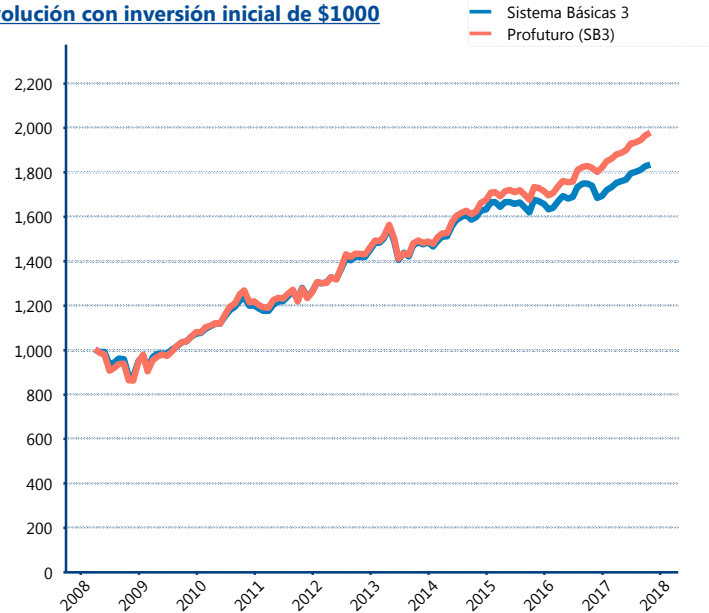
Rendimiento Bolsa

Tipo	Profuturo (SB3)	Sistema Básicas 3
1 año	8.81%	5.56%
2 años	6.75%	4.64%
3 años	6.67%	4.58%
5 años	6.55%	5.20%

Indicador de Rendimiento Neto

Siefore	IRN %
Profuturo (SB3)	7.12%
SURA (SB3)	6.96%
PensionISSSTE (SB3)	6.58%
Banamex (SB3)	6.46%
Coppel (SB3)	6.41%
Metlife (SB3)	6.11%
Principal (SB3)	5.98%
Azteca (SB3)	5.90%
XXI-Banorte (SB3)	5.82%
Inbursa (SB3)	5.08%
Invercap (SB3)	5.06%
Promedio Simple	6.13 %
Promedio Ponderado	6.33 %

Evolución con inversión inicial de \$1000



Construido con el precio de la Siefore registrado en la Bolsa Mexicana de Valores

IV) Medidas de sensibilidad y riesgos

Evolución del Plazo Promedio Ponderado

